





























Candidati e Liste

Candidato	Voti	Perc. Lista		Voti	Perc. Eletti
 RABELLINO RENZO ALTERN. PER IL PIEMONTE	166	0,74%	 LISTA DEI GRILLI PARLANTI	110	0,57%
			 FIAMMA TRICOLORE	29	0,15%
 BRESSO MERCEDES UNITI PER BRESSO	9.388	42,03%	 PARTITO DEMOCRATICO BRESSO PRESIDENTE	4.094	21,13%
			 DI PIETRO ITALIA DEI VALORI	1.110	5,73%
			 UNIONE DI CENTRO	709	3,66%
			 INSIEME PER BRESSO	681	3,52%
			 MODERATI	462	2,38%
			 RIFONDAZIONE COMUNISTI ITALIANI	404	2,09%
			 BONINO EMMA	183	0,94%
			 SINISTRA ECOLOGIA LIBERTA'	159	0,82%
			 PENSIONATI E INVALIDI	108	0,56%
			 VERDI CIVICA	68	0,35%
			 SOCIALISTI UNITI	39	0,20%
			 PIEMONTE SI'	28	0,14%
 BONO DAVIDE MOVIMENTO	658	2,95%	 MOVIMENTO	519	2,68%
 COTA ROBERTO PRESIDENTE	12.126	54,28%	 IL POPOLO DELLA LIBERTA'	6.414	33,11%
			 LEGA NORD	3.123	16,12%
			 VERDI VERDI	479	2,47%
			 LA DESTRA	232	1,20%
			 PENSIONATI	174	0,90%
			 DEMOCRAZIA CRISTIANA	94	0,49%
			 CONSUMATORI	86	0,44%
			 AL CENTRO	48	0,25%
			 NUOVO P.S.I.	19	0,10%