















Elezioni Camera e Senato

Senato Plurinominale

Risultati Ufficiosi - Voti di Lista

Sezioni: 46 su 46

Iscritti:	Maschi:	14.992	Femmine:	17.702	Totali:	32.694
Votanti:	Maschi:	11.251 75,05%	Femmine:	12.664 71,54%	Totali:	23.915 73,15%

Lista N. 1		LIBERI E UGUALI	LIB-UG	580	2,61%
Lista N. 2		GRANDE NORD	GR-NORD	40	0,18%
Lista N. 3		ITALIA AGLI ITALIANI	IT-ITALI	153	0,69%
Lista N. 4		MOVIMENTO 5 CINQUE STELLE	5 STELLE	4.902	22,09%
Lista N. 5		PARTITO DEMOCRATICO	P.DEM.	4.392	19,79%
Lista N. 6		"+"EUROPA" CON EMMA BONINO	+EU.BON	1.036	4,67%
Lista N. 7		CIVICA POPOLARE LORENZINI	CP.LRZ	77	0,35%
Lista N. 8		ITALIA EUROPA INSIEME	IEU.INS	95	0,43%
Lista N. 9		IL POPOLO DELLA FAMIGLIA	POPFAM	196	0,88%
Lista N. 10		NOI CON L'ITALIA UDC	NOIUDC	222	1,00%
Lista N. 11		LEGA	LEGA	4.751	21,41%
Lista N. 12		FORZA ITALIA	F.I.	3.880	17,49%
Lista N. 13		FRATELLI D'ITALIA CON GIORGIA MELONI	FRLMELO	1.344	6,06%
Lista N. 14		PARTITO VALORE UMANO	VAL-UMN	98	0,44%
Lista N. 15		CASAPOUND ITALIA	CAPOU	208	0,94%
Lista N. 16		PARTITO REPUBBLICANO ITALIANO - ALA	RP.ALA	12	0,05%

Elezioni Camera e Senato

Senato Plurinominale

Risultati Ufficiosi - Voti di Lista

Sezioni: 46 su 46

Iscritti:	Maschi: 14.992	Femmine: 17.702	Totali: 32.694
Votanti:	Maschi: 11.251 75,05%	Femmine: 12.664 71,54%	Totali: 23.915 73,15%

Lista N. 17  POTERE AL POPOLO POTPOPO 204 0,92%

Totale Voti Validi: 22.190 92,79%

Schede Bianche: 245 1,02%

Schede Nulle: 595 2,49%

Voti Contestati: 9 0,04%

Totale Voti non Validi: 849 3,55%

Voti Solo Intestatario: 876 3,66%

Totale Schede Scrutate: 23.915 100,00%

